








## Oppgåver i Prestegarshegen 2024

	Oppgåver		
	<p>Legge steinkant ved Sitron timian</p>		
	<p>Legge steinkant ved rhododendron bedet</p>		
	<p>Rydde opp ovarfor steinbedet</p>		
	<p>Vannpost nyttehage</p>		
	<p>Vannpost bærbusker</p>		
	<p>Sette ut planteskilt</p>		
	<p>Legge singel foran Handicap toalettet</p>		

	<p>Rydde stein ved uthuset syd. Ta den siste stein med pil ned i nyttehagen</p>		
	<p>Legge singel på eksisterende stier</p>		
	<p>Dekke over jorddeponi med svart vegduk. Ligger i garasjen.</p>		
 	<p>Kompostbinge Vi har tenkt en med tre kammer Video om bygging av bingje <a href="https://hage-og-verktoy.no/kompost-i-hagen-slik-bygger-du-kompostbinge/">https://hage-og-verktoy.no/kompost-i-hagen-slik-bygger-du-kompostbinge/</a> Det skjer mest i siste halvdel</p>		
	<p>Støttemur syd for drivhus Systemblokk 20 cn med armering. Sette noen vertikale armeringsjern. Det skal være 15 cm naturstein på toppen.</p>		